

我的中興時代-國際「關」獎勵活動 登錄步驟說明

1. 登入興大單一簽入系統，點選「學習歷程」

點選學習歷程



2. 點選右上角「作戰策略」

4
點選作戰策略



3. 點選中間「攻陷戰略」



4. 點選最右邊「校內外活動」

× 返回

攻陷戰略

工作經驗/學習紀錄/社團護照/校內外活動

告訴您未來的工作夥伴「你經歷過什麼事」，大大方方秀出您的成就。比如說：擔任企劃人員舉辦「○○人」參加的活動、成員滿意度「○%」、提升「○%」銷售額。就算您是「初心者」，也別小看在校內辦理的各種活動專案～～！

小提醒1：戰略真的好難寫，隨時記錄自己的成就，才不會有缺漏！！

小提醒2：愈「New」的亮點要放愈上面（就是時間愈接近的放愈上面啦！）

小提醒3：在活動當中培養的技能，要能具體描述，切記籠統喔～～

工作經驗 學習紀錄 社團護照 校內外活動

校內外活動

+ 新增資料

5. 點選「新增資料」填入相關資料，並點選合適之「活動類別」。(活動類別請參考[國際處活動網頁](#)。)

The screenshot shows a web form titled "新增資料(*為必填欄位)". The form includes fields for "主辦單位", "活動名稱", "活動類別", "活動形式", "開始日期", "結束日期", and "備註(職務、工作內容等)". A red circle highlights the "+新增資料" button on the left and the "活動類別" dropdown menu, which is currently set to "就業力提升". The dropdown menu is open, showing options: "就業力提升", "校內-國際素養", "校內-國際課程", "校內-國際學伴", "海外-短期活動", "海外-交換計畫", "海外-雙聯學制", and "其他".

6. 依據不同活動類別 (如：校內-國際素養)，會有相對應的活動形式(如：樂學外語等)可供選擇，備註欄可敘述參與情形或詳細活動資料。(活動類別及形式，請參考[國際處活動網頁](#)。)

The screenshot shows the same "新增資料" form, but with "校內-國際素養" selected in the "活動類別" dropdown. The "活動形式" dropdown is also open, showing options: "樂學外語", "交換分享會及說明會", "國際文化活動", "留學講座", and "其他". A red circle highlights the "+新增資料" button and the "活動形式" dropdown menu.

7. 按「儲存」後回到校內外活動頁面，可見到出現在活動列表

工作經驗 學習記錄 社團證照 校內外活動

校內外活動

+新增資料

主辦單位	活動名稱	期間	備註(職務、工作內容..等)	操作
國際處	交換說明會	2019-10-03~2019-10-03	交換生說明會	↑↓ 編輯 刪除

× 返回

如何擷取畫面?

8. 請點選右上角「破關」，並點選「專業版(網頁)」匯出

我的中興時代 我是誰 戰場在哪裡 練功 作戰策略 破關

STEP 5 破關

我的中興時代 on Line
我的中興時代 on Line

你已經完成一份履歷自傳囉!!
快開啟看看吧








履歷

恭喜你已經完成囉!

專業版(網頁) 專業版(文件) 標準版

9. 擷取此畫面(須包含個人資料及校內外活動)(JPG 檔) , 提供給國際處

簡 歷 表

應徵項目	心理學家									
應徵動機										
	個人資料 Profile <ul style="list-style-type: none">• 姓名 : [REDACTED]• 出生年月日 : [REDACTED]• Email : [REDACTED]• 地址 : [REDACTED]• 行動電話 : [REDACTED]									
	學歷 Education									
	工作經歷 Professional Experience									
	技能 Skills									
	獲獎紀錄 Award									
	校內外活動 Activity <table border="1"><tr><td>2019-10-03~ 2019-10-03</td><td>交換說明會</td><td>參加交換生說明會</td></tr><tr><td>2019-09-20~ 2019-09-20</td><td>外語工坊</td><td>與外國人交流、練習外語</td></tr><tr><td>2019-09-09~ 2020-01-11</td><td>選修英文授課</td><td>課程名稱: 探索我們的亞洲鄰居: 政治、經濟、社會</td></tr></table>	2019-10-03~ 2019-10-03	交換說明會	參加交換生說明會	2019-09-20~ 2019-09-20	外語工坊	與外國人交流、練習外語	2019-09-09~ 2020-01-11	選修英文授課	課程名稱: 探索我們的亞洲鄰居: 政治、經濟、社會
2019-10-03~ 2019-10-03	交換說明會	參加交換生說明會								
2019-09-20~ 2019-09-20	外語工坊	與外國人交流、練習外語								
2019-09-09~ 2020-01-11	選修英文授課	課程名稱: 探索我們的亞洲鄰居: 政治、經濟、社會								
	自傳 Autobiography									

10. 完成學習歷程登錄!